

保険証新規発行の廃止について

保険証は下記スケジュールで新規発行が廃止となり、医療機関窓口での資格確認にはマイナ保険証をご利用いただくこととなります。経過措置として2025年12月1日まで発行済み保険証をご使用いただくことができますが、速やかにマイナンバーカードの取得および保険証利用の登録を完了していただくようお願いいたします。

<新規発行廃止スケジュール>



- ◆ マイナ保険証とはマイナンバーカードに保険証利用の登録をしたものであり、健保組合が発行するものではありません。
- ◆ マイナ保険証を利用できない特段の理由がある方に限り、「資格確認書」を医療機関窓口で提出することで診察を受けることができます。
「資格確認書」が必要な方は、2024年12月2日以降に健康保険組合へ申請をお願いいたします。
- ◆ 「資格確認書」の有効期限は発行日より最長1年間です。
* 初回発行分の有効期限は発行日から初めて迎える8月31日までとなります。

リンク

[マイナンバーカードの保険証利用について](#)



リンク

[動画「使ってみよう！マイナ保険証」](#)



➤ マイナ保険証の取得にはご自身で下記手続きを行っていただく必要があります。

- ①マイナンバーカードの取得 …… お住まいの自治体ホームページ等で申請方法をご確認の上、申請をお願いいたします。
- ②保険証利用の登録 …… 「マイナンバーカードの保険証利用について」を参照の上、ご登録をお願いいたします。

健康保険証は2024年12月2日に廃止

マイナ
保険証
始まっています!

医療機関の受診は マイナ保険証で



※マイナ保険証…マイナンバーカードに保険証利用の登録をしたもの(手続き方法は裏面)

今から使おう!マイナ保険証 なにが変わったの?

メリット 1

医療情報の共有化で質のよい医療が受けられます!!

マイナ保険証を使って受診すると、初めての医療機関でも特定健診や薬剤・診療情報が医師等と共有でき、より適切な医療が受けられます。(本人が同意した場合のみ)



医師の声

Q オンライン資格確認を導入して、どのようなメリットを感じていますか?



A 多くの情報をもとに、より正確な診断、適切な治療(処方)が可能となります

他院で鎮痛剤を処方されている患者さんに当院でも同種の薬剤を処方してしまったら、健康被害につながっていたかもしれません。事前に薬剤・診療情報を閲覧していたため、重複処方を避けることができました。

メリット 2

手続きなしで高額な窓口負担が不要に!!

マイナ保険証で受診すると、限度額適用認定証がなくても、本人が同意すれば高額療養費制度に基づき限度額を超える医療費の立替払いが不要となります。健保組合への手続きは必要ありません。



患者の声

Q オンライン資格確認を利用して、どのようなメリットを感じていますか?



A 申請しなくても窓口での支払いが減額されました

急に入院することになり、健保組合に限度額適用認定証を申請しようとしたら、1週間かかると言われました。マイナ保険証を利用すると、認定証がなくても窓口負担が減額され、助かりました。

マイナ保険証のメリットの詳細は、右の二次元バーコードからご確認ください。
厚生労働省作成動画 ▶【何が便利になるの?メリット編】



Q

なぜ、マイナ保険証によるオンライン資格確認が必要なのか？

マイナンバーカードを置いて本人確認



A

保険証の不正使用の防止や医療従事者の業務負担軽減につながります

マイナ保険証によって迅速な本人確認を行い、ご加入の健保組合におけるあなたの資格情報を把握し、なりすましや不正利用を防止したり、医療機関等の業務効率化を図ることができます。持続可能な医療保険制度を目指していくことにご理解とご協力をお願いいたします。

マイナンバーカードの使い方の詳細は右の二次元バーコードからご確認ください。

厚生労働省作成動画 ▶【どうやって使う? 実践編】



手続きは簡単!

マイナンバーカードを保険証として利用できるようにするための手続きは?

マイナンバーカードを保険証として利用できるようにするには、ご自身で「保険証利用の登録」を行う必要があります。ご利用の予定がなくても、早めに利用登録を行ってください。

保険証利用の登録はここでできます

スマホで簡単!



<実証ベータ版> <正式版>

マイナポータル

マイナポータルで「医療費情報」や「わたしの資格情報」が確認できます。確定申告や給付の申請にもご活用いただけます。



受診時に簡単にできます!

医療機関窓口のカードリーダー

マイナンバーカードの保険証利用申し込みの詳細は右の二次元バーコードからご確認ください。

厚生労働省作成動画 ▶【どうやって申し込むの? 今すぐできる! 簡単申込み編】



カードをかざし、4ケタの暗証番号を入れるだけ!

セブン銀行ATM



市区町村の窓口

マイナンバーカードをお持ちでない方は、まずはマイナンバーカードを取得しましょう。
マイナンバーカード総合サイト▶



📣 健保組合からお伝えしたいこと

健保組合では、誤登録再発防止のため、マイナンバー紐づけ登録時に、本人確認のため氏名・生年月日に加え住民票住所まで正確に確認する再発防止策を講じています。これらの対策により安心・安全にマイナ保険証がご利用いただけます。**医療機関で受診する際には、マイナ保険証をご利用ください。**当組合の全加入者がマイナ保険証を利用することで、健保組合の事務効率化が図られ、適切な保険料利用につながります。保険証の利用登録がお済みでない場合は、本リーフレットを参考に早めに利用登録をお願いします。

参考 保険証の利用登録の状況 (令和6年7月時点)

当健保組合加入者の
保険証の利用登録の割合 **61.06%**

保険者が行っている安心、安全のための対応策について、動画をご覧ください。

デジタル庁作成動画 ▶【報告と対策】



当健保組合は加入者の皆さまの健康増進を図り、良質で効率的な医療を受けられるよう、加入者の皆さまの安心・安全実現のために努めてまいりますので、ご協力をよろしくお願いいたします。



とっても
簡単!


マイナンバーカード

1




受付

マイナンバーカードを
カードリーダーに
置いてください。



マイナンバーカード



2




本人確認

顔認証または
4桁の暗証番号を入力してください。

顔認証



暗証番号



or

3



同意の確認

診察室等での診療・服薬・健診情報の
利用について確認してください。

過去の情報を
利用いたします

過去の手術以外の診療・お薬情報を
当機関に提供することに同意
しますか。
この情報はあなたの診察や健康管
理のために使用します。

同意しない

同意する

(40歳以上対象)
過去の情報を
利用いたします

過去の健康情報を当機関に提供す
ることに同意しますか。
この情報はあなたの診察や健康管
理のために使用します。

同意しない・40歳未満

同意する


※高額療養費制度をご利用される方は、続けて確認・選択をお願いします。

4



受付完了

お呼びするまでお待ちください。



カードを忘れずに!

医療DXを通じた質の高い医療の提供にご協力ください。